Principales indicadores Sociodemográficos
Aspectos Sociodemográficos. Murcia

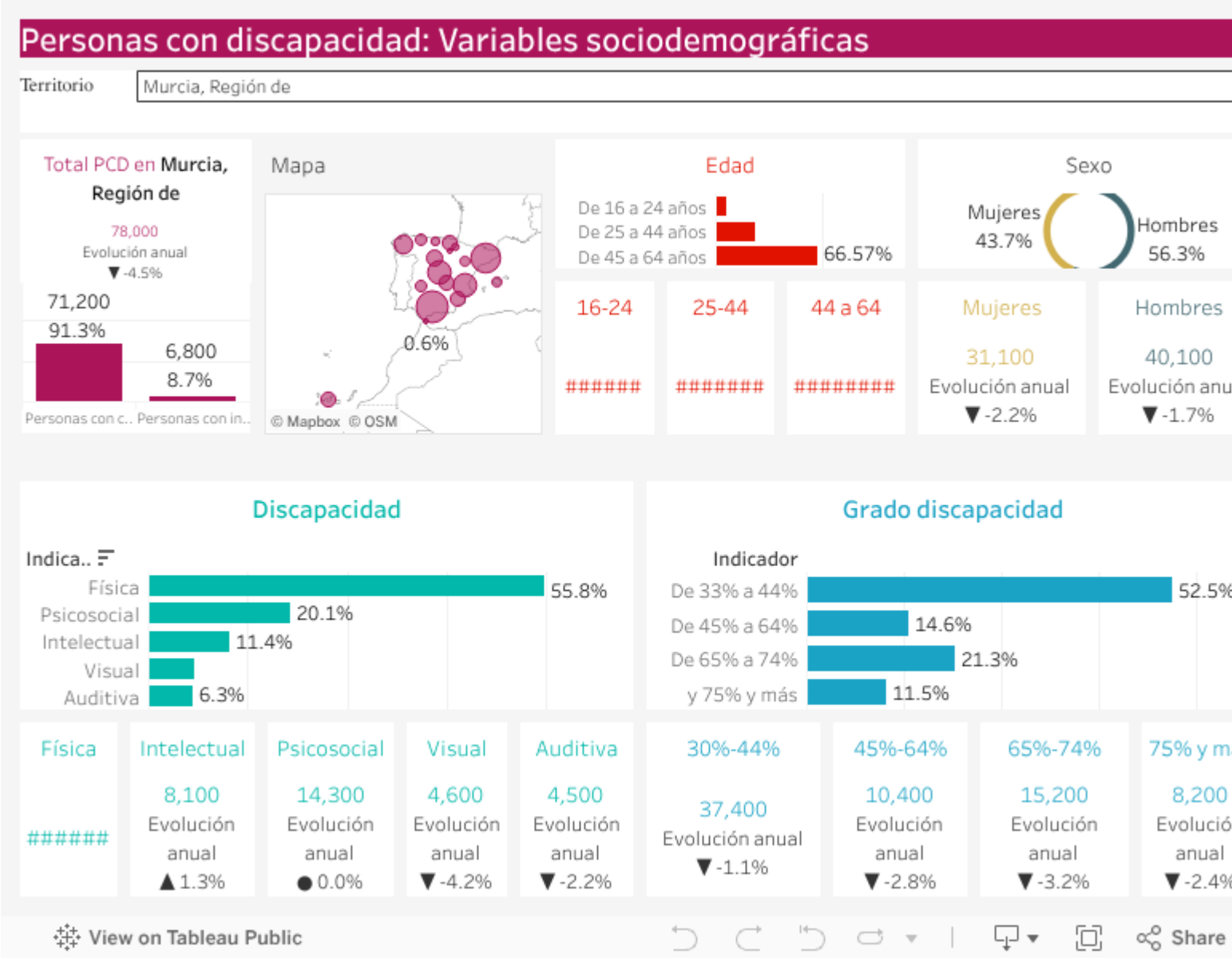

Compartir:

- Facebook
- Twitter
- Linkedin

Principales Tasas
Tasa de actividad, empleo y paro en Murcia

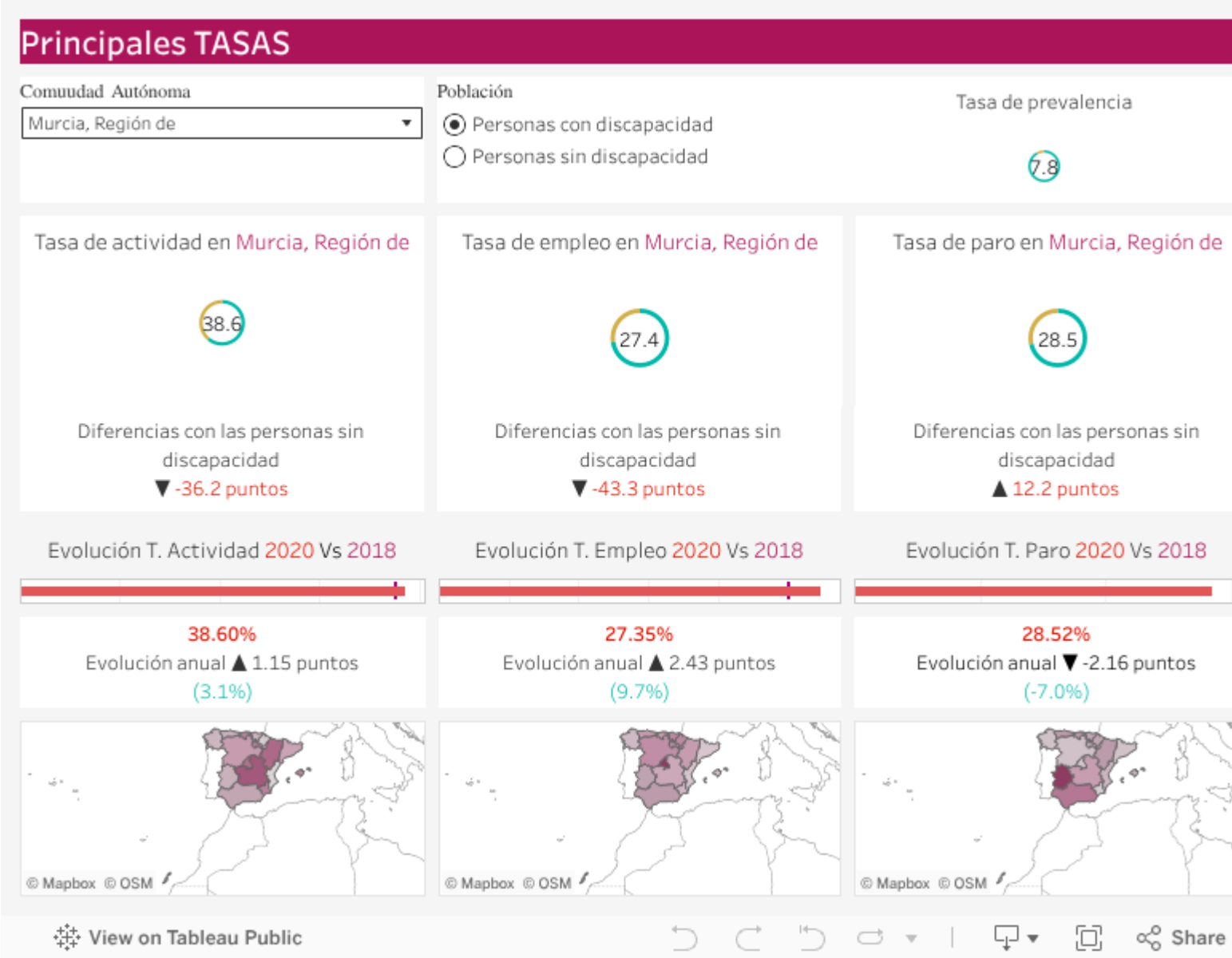

Compartir:

- Facebook
- Twitter
- Linkedin

Nivel formativo
Nivel formativo en Murcia

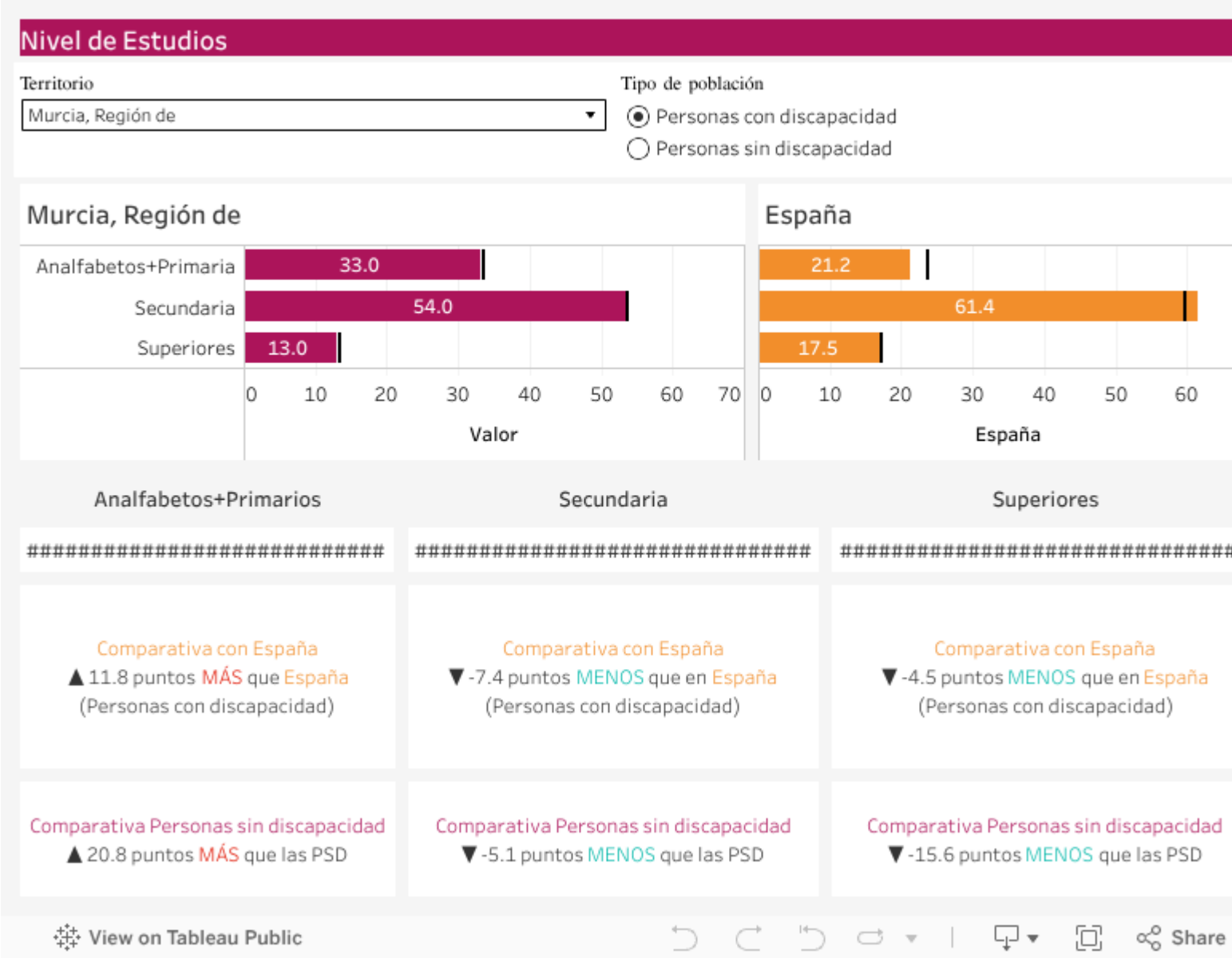

Compartir:

- Facebook
- Twitter
- Linkedin

Indicadores laborales
Principales indicadores Laborales en Murcia

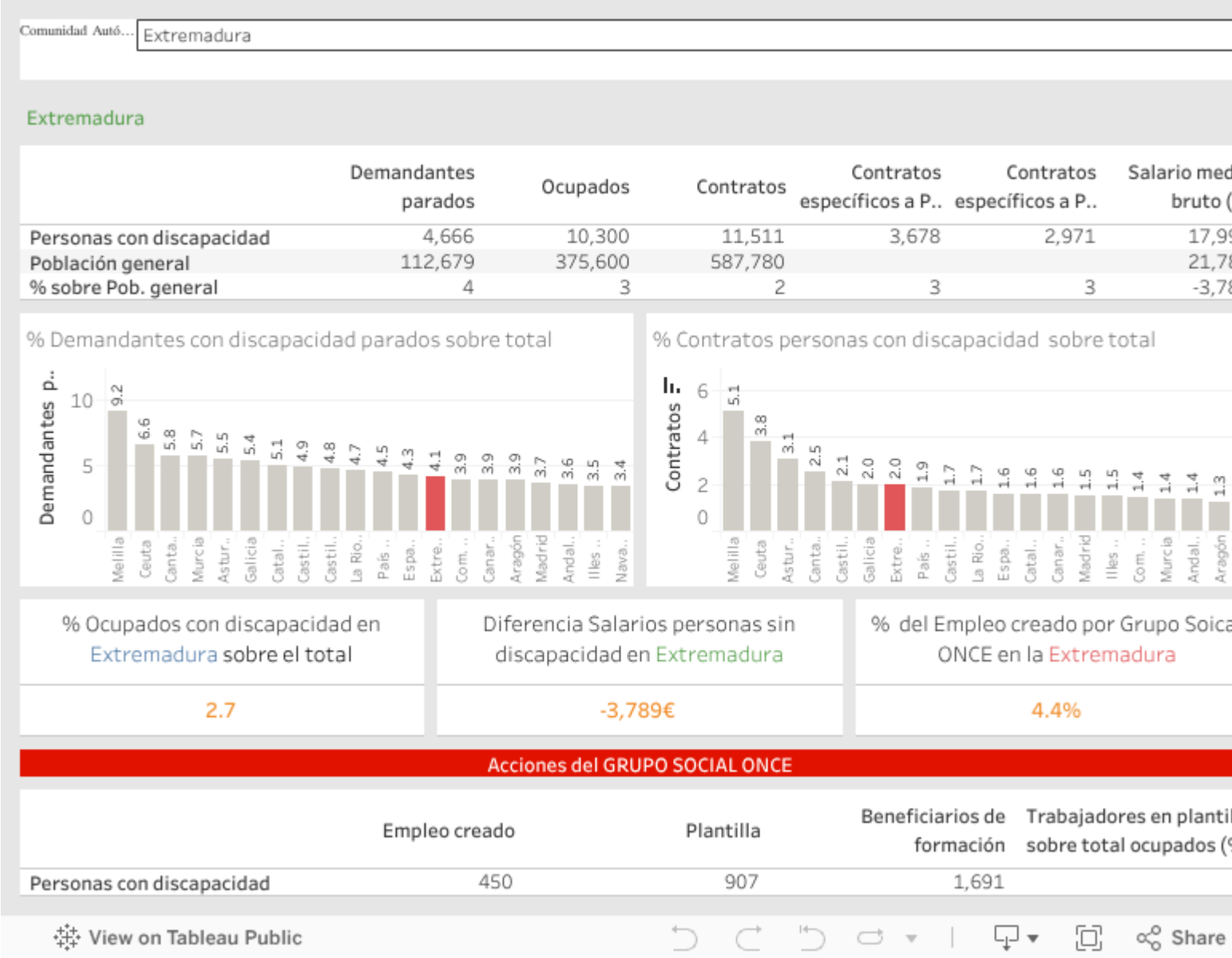

Compartir:

- Facebook
- Twitter
- Linkedin

Evolución
Evolución de la tasa de actividad, empleo y paro en Murcia

Nota: Series de datos comparables:

2008-2014. Metodología antigua

2014 en adelante. Nueva Metodología, incluyendo en el colectivo a personas con certificado a incapacidad reconocida

Compartir:

- Facebook
- Twitter
- Linkedin

Principales resultados

- En el año 2020 en Murcia, Región de se registraron 71.200 personas con certificado de discapacidad con edades comprendidas entre los 16 y los 64 años, con una mayor presencia de hombres (56,3%) y personas con edades comprendidas entre los 45 y los 64 años (66,6%). Hay un 6,9% de jóvenes.
- El 55,8% de las discapacidades registradas son de tipo físico y predominan aquellas con porcentajes comprendidos entre el 33% y el 44% (52,5%).
- Si sumamos el total de personas con incapacidad reconocida el volumen de personas con discapacidad en Murcia, Región de asciende a 78.000, para una tasa de prevalencia del 7,8% (3,2 décimas por encima de la tasa de prevalencia de personas con discapacidad en España)
- La tasa de actividad es del 38,6% (es decir, 36,2 puntos porcentuales por debajo de la media de población sin discapacidad).
- Igualmente, la tasa de empleo se distancia significativamente de la del conjunto de la población en la comunidad (43,3 puntos menos), posicionándose en 27,4%.
- Respecto a la tasa de paro en la CCAA se sitúa en el 16,3%, mientras que para el caso de las personas con discapacidad es de 28,5% lo que suponen 12,2 puntos más de desempleo.
- El 13% de las personas con discapacidad en Murcia, Región de, han alcanzado estudios de nivel superior, situándose a 4,5 puntos porcentuales, por debajo del nivel formativo para el conjunto nacional de las personas con discapacidad.
- En 2020 se realizaron 13.302 contratos a personas con discapacidad en Murcia, Región de. En el año 2021 hubo 3.631 contratos específicos de discapacidad.
- El salario medio bruto anual en Murcia, Región de se fija en 22094,4€, no obstante, en el caso del colectivo, desciende en 658,6€, para situarse en los 21435,8 euros.
- En el año 2020, el grupo social ONCE creo 291 puestos para personas con discapacidad en Murcia, Región de para una plantilla total de 1060 personas en dicha comunidad. Además, se formaron a 1549 personas del colectivo.
- **El 4,9% de las personas con discapacidad ocupadas en Murcia, Región de, están empleadas en entidades del grupo social ONCE radicadas en la propia comunidad.**
- Centrándonos en la evolución de la tasa de actividad, el último dato disponible indica que su valor fue de 38,6% lo que supone un aumento de 1,1 puntos respecto al ejercicio anterior y 4 puntos por encima de la media del colectivo en España.
- La tasa de empleo experimenta un aumento de 2,5 puntos respecto al año anterior, para situarse en 27,4%, es decir 0,7 puntos por encima de la media de personas con discapacidad.
- Finalmente, respecto a la tasa de paro comprobamos que alcanza el 28,5% es decir, un descenso de 2,2 puntos en relación al ejercicio anterior situándose 6,3 puntos por encima de la media de la media nacional de paro para personas con discapacidad.